



ESTADO DO CEARÁ

PREFEITURA MUNICIPAL DE JIJOCA DE JERICOACOARA

ADM: PRESERVAÇÃO E PROGRESSO

Rua Minas Gerais, 420 – CEP: 62.598-000 – Centro, TELEFAX: (88) 3669-1133

CNPJ: 23.718.034/0001-11 – CGF: 06.920.643-0

Ofício nº 48/2013

Jijoca de Jericoacoara, 04 de Fevereiro de 2013

Senhor Presidente,

Venho por meio deste, encaminhar o Relatório Resumido de Execução Orçamentária a esse colendo Tribunal de Contas dos Municípios, nos termos da Lei Complementar Nº 101/2000 e Instrução Normativa Nº. 03/2000.

Informamos que o RREO ora encaminhando, refere-se ao Sexto Bimestre do Exercício Financeiro de 2012, tendo sido elaborado de acordo com as especificações contidas na Portaria Nº 249/2010 da Secretaria do Tesouro Nacional.

Por fim, informamos que o presente RREO está publicado na Internet, conforme determina o art. 40 da Lei Complementar Nº. 101/2000, no endereço www.celebrecontabilidade.com.br com direcionamento para página (<http://www.publicacoesmunicipais.com>).

Sem mais para o momento, elevamos nossos protestos de estima e consideração.

Atenciosamente,


Francisco Lindomar Filomeno Oliveira
PREFEITO MUNICIPAL

Ilmo Dr. Francisco de Paula Rocha Aguiar
M.D. Presidente do Tribunal de Contas dos Municípios
Fortaleza - Ce

RECEBUE DE CONTAS DOS MUNICÍPIOS DO ESTADO DO CEARÁ
SERV. DE PROTOCOLO - 14-FEV-2013-14:15-00279-2/2



ESTADO DO CEARÁ

PREFEITURA MUNICIPAL DE JIJOCA DE JERICOACOARA

ADM: PRESERVAÇÃO E PROGRESSO


Rua Minas Gerais, 420 – CEP: 62.598-000 – Centro, TELEFAX: (88) 3669-1133

CNPJ: 23.718.034/0001-11 – CGF: 06.920.643-0

EDITAL DE PUBLICAÇÃO

O PREFEITO MUNICIPAL DE JIJOCA DE JERICOACOARA, no uso de suas atribuições legais conferidas pelos artigos 28, inciso 10, da Constituição do Estado do Ceará, pela Lei Orgânica do Município, e artigo 52, caput da Lei Complementar nº 101/2000, vem, através deste, tempestivamente, publicar o RELATORIO RESUMIDO DA EXECUÇÃO ORÇAMENTARIA – RREO, relativo ao 6º (Sexto) bimestre do exercício financeiro de 2012 no flanelógrafo da Prefeitura Municipal de Jijoca de Jericoacoara, o qual também está publicado nos endereços eletrônicos/sites www.celebrecontabilidade.com.br com direcionamento para página (<http://www.publicacoesmunicipais.com>).

Jijoca de Jericoacoara, 04 de Fevereiro de 2013


Francisco Lindomar Filomeno Oliveira
Prefeito Municipal



ESTADO DO CEARÁ

PREFEITURA MUNICIPAL DE JIJOCA DE JERICOACOARA

ADM: PRESERVAÇÃO E PROGRESSO


Rua Minas Gerais, 420 – CEP: 62.598-000 – Centro, TELEFAX: (88) 3669-1133

CNPJ: 23.718.034/0001-11 – CGF: 06.920.643-0

**DECLARAÇÃO DE PUBLICAÇÃO DO RELATÓRIO RESUMIDO DE
EXECUÇÃO ORÇAMENTÁRIA**

Declaramos, sob as penas da Lei, que o Relatório Resumido de Execução Orçamentária do Município de Jijoca de Jericoacoara no Estado do Ceará, relativo ao 6º Bimestre do Exercício Financeiro de 2012, foi publicado com afixação no flanelógrafo da Prefeitura Municipal de Jijoca de Jericoacoara e da Câmara Municipal de Jijoca de Jericoacoara no período de 30/01/2013 a 31/03/2013, bem como nos sites www.celebrecontabilidade.com.br com direcionamento para página (<http://www.publicacoesmunicipais.com>), em atendimento ao disposto nos arts. 52 e 53 da Lei Complementar nº 101 de 04.05.2000.

Jijoca de Jericoacoara – CE, 04 de Fevereiro de 2013.


Francisco Lindomar Filomeno Oliveira

PREFEITO MUNICIPAL


Célebre Contabilidade e Assessoria S/S Ltda.

CNPJ: 07.090.965/0001-61

CRC CE 591/O


Ceará
 Governo Municipal de Jijoca de Jericoacoara
 Consolidação

RELATÓRIO RESUMIDO DA EXECUÇÃO ORÇAMENTÁRIA
 BALANÇO ORÇAMENTÁRIO
 ORÇAMENTOS FISCAL E DA SEGURIDADE SOCIAL
 6º bimestre de 2012 (Novembro a Dezembro)

SUBTOTAL DAS DESPESAS (X) = (VIII+IX)	37.548.700,00	0,00	37.548.700,00	3.527.899,55	29.653.490,74	5.329.910,13	29.653.490,74	78,97	7.895.209,26
AMORTIZAÇÃO DA DÍVIDA / REFINANCIAMENTO (XI) AMORT. DA DÍVIDA INTER Divida mobiliária Outras dívidas AMORT. DA DÍVIDA EXTER Divida mobiliária Outras dívidas									
SUBTOTAL COM REFINANCIAMENTO (XII) = (X+XI)	37.548.700,00	0,00	37.548.700,00	3.527.899,55	29.653.490,74	5.329.910,13	29.653.490,74	78,97	7.895.209,26
SUPERAVIT (XIII)	-	-	-	-	-	-	517.394,48	-	-
TOTAL (XIV) = (XII+XIII)	37.548.700,00	0,00	37.548.700,00	3.527.899,55	29.653.490,74	5.329.910,13	30.170.885,22	-	-

Notas: (*) - No modelo da STM inexistiu coluna para reduções de dotação. Por este motivo, as reduções foram deduzidas na própria coluna de 'Créditos adicionais', motivo pelo qual esta coluna poderá conter valores negativos, não sendo portanto nenhum erro ser exibido valores negativos na coluna 'Créditos adicionais'.

(**) - Este relatório foi impresso sem considerar restos a pagar não processados.


 ARNALDO MARQUES FERREIRA
 PREFEITO MUNICIPAL


 ASCOM - ASSESSORIA CONTÁBIL MUNICIPAL
 ESCRITÓRIO CONTÁBIL


 MARIA LUCIMAR MARQUES
 SECRETARIA DE ADMINISTRAÇÃO E FINANÇAS






 FRANCISCO ALISSON MOREIRA DE SOUZA
 CONTROLADOR INTERNO

RR00 - Anexo II (LRF, Art. 52, inciso II, alínea 'c')

FUNÇÃO / SUBFUNÇÃO	DOTAÇÃO INICIAL	DOTAÇÃO ATUALIZADA (a)	DESPESAS EMPENHADAS		DESPESAS LIQUIDADAS		% b/total b	% (b/a)	SALDO A LIQUIDAR (a-b)
			NO BIMESTRE	ATÉ O BIMESTRE	NO BIMESTRE	ATÉ O BIMESTRE (b)			
Habituação Rural	53.000,00	0,00	0,00	0,00	0,00	0,00	0,00	0,00	
Habituação Urbana	220.000,00	0,00	0,00	0,00	0,00	0,00	0,00	0,00	
GESTÃO AMBIENTAL	1.376.000,00	1.326.000,00	-71.314,03	75.741,77	75.741,77	0,26	5,71	1.250.258,23	
Preservação e Conservação	720.000,00	720.000,00	0,00	0,00	0,00	0,00	0,00	720.000,00	
Recursos Hídricos	656.000,00	606.000,00	-71.314,03	75.741,77	75.741,77	0,26	12,50	530.258,23	
AGRICULTURA	211.400,00	277.700,00	10.068,43	157.729,55	157.729,55	0,53	56,80	119.970,45	
Promoção da Produção Vegetal	5.200,00	5.200,00	0,00	0,00	0,00	0,00	0,00	5.200,00	
Abastecimento	30.000,00	30.000,00	0,00	0,00	0,00	0,00	0,00	30.000,00	
Extensão Rural	176.200,00	742.500,00	10.068,43	157.729,55	157.729,55	0,53	65,04	84.770,45	
COMÉRCIO E SERVIÇOS	1.104.500,00	636.201,00	16.548,13	354.518,31	33.643,59	1,20	55,72	281.682,69	
Promoção Comercial	22.000,00	22.000,00	0,00	0,00	0,00	0,00	0,00	22.000,00	
TURISMO	1.082.500,00	614.201,00	16.548,13	354.518,31	33.643,59	1,20	57,72	259.682,69	
ENERGIA	50.000,00	0,00	0,00	0,00	0,00	0,00	0,00	0,00	
Energia Elétrica	50.000,00	0,00	0,00	0,00	0,00	0,00	0,00	0,00	
TRANSPORTE	250.000,00	29.400,00	14.520,00	29.343,00	14.520,00	0,10	99,81	57,00	
Transporte Rodoviário	250.000,00	29.400,00	14.520,00	29.343,00	14.520,00	0,10	99,81	57,00	
DESPORTO E LAZER	1.301.000,00	1.301.000,00	-344,84	77.183,12	44,90	0,26	5,93	1.223.816,88	
Desporto Comunitário	901.000,00	901.000,00	0,00	15.500,00	0,00	0,05	1,72	885.500,00	
Lazer	400.000,00	400.000,00	-544,84	61.683,12	44,90	0,21	15,42	338.316,88	
ENCARGOS ESPECIAIS	290.000,00	277.150,00	-82.868,18	192.131,82	17.678,86	0,65	69,32	85.018,18	
Outros Encargos Especiais	290.000,00	277.150,00	-82.868,18	192.131,82	17.678,86	0,65	69,32	85.018,18	
RESERVA DE CONTINGÊNCIA	600.000,00	600.000,00	0,00	0,00	0,00	0,00	0,00	600.000,00	
Reserva de Contingência	600.000,00	600.000,00	0,00	0,00	0,00	0,00	0,00	600.000,00	
DESPESAS (INTRA-ORÇAMENTARIAS) (II)	0,00	0,00	0,00	0,00	0,00	0,00	0,00	0,00	
TOTAL (III) = (I + II)	37.548.700,00	37.548.700,00	3.527.899,55	29.653.490,74	5.329.910,13	100,00	78,97	7.895.209,26	

FONTE:

Nota (*) - Este relatório foi impresso sem considerar 'restos a pagar não processados'.


FUNÇÃO / SUBFUNÇÃO	DOTAÇÃO INICIAL	DOTAÇÃO ATUALIZADA (a)	DESPESAS EMPENHADAS		DESPESAS LIQUIDADAS		% b/total b	% (b/a)	SALDO A LIQUIDAR (a-b)
			NO BIMESTRE	ATÉ O BIMESTRE	NO BIMESTRE	ATÉ O BIMESTRE (b)			
			 ARAUJO MARQUES FERREIRA PREFEITO MUNICIPAL		 ASCOM - ASSESSORIA CONTABIL MUNICIPAL ESCRITÓRIO CONTABIL				
			 MARIA LUCIMAR MARQUES SECRETARIA DE ADMINISTRAÇÃO E FINANÇAS		 FRANCISCO ALISSON MOREIRA DE SOUZA CONTROLADOR INTERNO				


RREO - ANEXO III (LRF, Art.53, inciso I)


	12.913,54	14.454,32	13.134,21	14.250,13	13.722,01	13.752,20	162.346,04	210.000,00
Receita de contribuições	4.503,52	3.915,48	2.304,87	2.509,26	1.993,48	1.794,35	52.458,01	138.000,00
Receita patrimonial	0,00	0,00	0,00	0,00	0,00	0,00	0,00	20.000,00
Receita de serviços	2.123,87	2.263,93	2.138,77	2.257,32	2.585,79	3.725,08	30.204,26	30.732,00
Transferências correntes	765.049,90	844.216,56	738.677,51	784.140,36	1.059.893,32	1.198.005,64	11.830.882,71	12.500.000,00
Cota-parte do FPM	353.855,54	348.548,10	364.510,20	371.576,25	373.557,73	391.441,21	4.231.004,17	3.800.000,00
Cota-parte do ICMS	4.381,01	5.394,31	8.798,04	5.000,46	6.461,71	4.994,57	236.231,70	400.000,00
Cota-parte do IPVA	0,00	40,17	142,50	185,65	1.329,69	0,00	3.027,93	2.000,00
Transferências da LC 87/96	1.548,28	1.548,28	0,00	3.096,56	1.329,69	1.548,28	18.579,36	30.000,00
Transferências da LC 61/89	9.861,27	1.406,50	1.422,40	1.374,77	1.391,79	1.598,12	33.023,76	30.000,00
Transferências do Fundeb	597.409,43	614.439,64	1.422,40	1.374,77	1.391,79	1.598,12	33.023,76	30.000,00
Outras transferências correntes	391.772,18	448.300,12	629.753,39	652.595,49	721.413,16	940.629,73	8.471.578,65	9.000.000,00
Outras receitas correntes	12.325,84	17.391,81	395.468,79	435.355,84	420.195,23	1.186.867,73	5.379.897,90	4.970.000,00
DEDUÇÕES (II)	225.221,44	240.230,75	222.710,11	234.274,80	288.836,49	319.517,56	3.267.267,38	3.352.400,00
Déd. de receita para formação do Fundeb	225.221,44	240.230,75	222.710,11	234.274,80	288.836,49	319.517,56	3.267.267,38	3.352.400,00

RECEITA CORRENTE LÍQUIDA (III)=(I-II)	2.031.890,59	2.188.577,39	2.289.751,20	2.198.200,14	2.493.213,47	3.622.889,37	29.488.718,95	31.056.600,00
---------------------------------------	--------------	--------------	--------------	--------------	--------------	--------------	---------------	---------------


 ARAUJO MARQUES FERREIRA
 PREFEITO MUNICIPAL


 ASCOM - ASSESSORIA CONTABIL MUNICIPAL
 ESCRITÓRIO CONTABIL


 MARIA LUCINAR MARQUES
 SECRETARIA DE ADMINISTRAÇÃO E FINANÇAS


 FRANCISCO ALISSON MOREIRA DE SOUZA
 CONTROLADOR INTERNO


RREO - ANEXO VI (LRF, Art 53, inciso III)		R\$ 1,00		
DÍVIDA FISCAL LÍQUIDA	S A L D O S			
	ATÉ DEZEMBRO ANO ANTERIOR (a)	ATÉ BIMESTRE ANTERIOR (b)	ATÉ BIMESTRE ATUAL (c)	
DÍVIDA CONSOLIDADA (I)	5.276.289,63	5.038.014,77	4.656.915,78	
DEDUÇÕES (II)	1.074.421,02	0,00	0,00	
Disponibilidade de caixa bruta	1.975.329,49	1.082.930,10	1.098.032,16	
Demais haveres financeiros	1.395.666,18	1.100.737,04	0,00	
(-) Restos a pagar processados (exceto precatórios)	2.296.574,65	2.605.594,94	1.406.882,45	
DÍVIDA CONSOLIDADA LÍQUIDA (III) = (I - II)	4.201.868,61	5.038.014,77	4.656.915,78	
RECEITAS DE PRIVATIVIDADES (IV)	0,00	0,00	0,00	
PASSIVOS RECONHECIDOS (V)	0,00	0,00	0,00	
DÍVIDA FISCAL LÍQUIDA (VI) = (III + IV - V)	4.201.868,61	5.038.014,77	4.656.915,78	
RESULTADO NOMINAL	PERÍODO DE REFERÊNCIA			
		NO BIMESTRE (c-b)	ATÉ BIMESTRE (c-a)	
VALOR DO RESULTADO NOMINAL		-381.098,99	455.047,17	
DISCRIMINAÇÃO DA META FISCAL	VALOR CORRENTE			
META DO RESULTADO NOMINAL FIXADA NO ANEXO DE METAS FISCAIS DA LDO PARA O EXERCÍCIO ATUAL			0,00	

REGIME PREVIDENCIÁRIO


S A L D O S

DÍVIDA FISCAL LÍQUIDA PREVIDENCIÁRIA	ATÉ DEZEMBRO ANO ANTERIOR (a)	ATÉ BIMESTRE ANTERIOR (b)	ATÉ BIMESTRE ATUAL (c)
DÍVIDA CONSOLIDADA PREVIDENCIÁRIA (VII)	0,00	0,00	0,00
Passivo disponível	0,00	0,00	0,00
Demais dívidas	0,00	0,00	0,00
DEDUÇÕES (VIII)	0,00	0,00	0,00
Disponibilidade de caixa bruta	0,00	0,00	0,00
Investimentos	0,00	0,00	0,00
Demais haveres financeiros	0,00	0,00	0,00
(-) Restos a pagar processados	0,00	0,00	0,00
DÍVIDA CONSOLIDADA LÍQUIDA PREVIDENCIÁRIA (IX) = (VII - VIII)	0,00	0,00	0,00
PASSIVOS RECONHECIDOS (X)	0,00	0,00	0,00
DÍVIDA FISCAL LÍQUIDA PREVIDENCIÁRIA (XI) = (IX - X)	0,00	0,00	0,00

Nota - O valor do item 'II' somente será preenchido se for positivo.
 - O valor do item 'VIII' somente será preenchido se for positivo.


 ARAÚJO MARQUES FERREIRA
 PREFEITO MUNICIPAL


 ASCOM - ASSESSORIA CONTÁBIL MUNICIPAL
 ESCRITÓRIO CONTÁBIL


 MARIA LÚCIA MARQUES
 SECRETARIA DE ADMINISTRAÇÃO E FINANÇAS


 FRANCISCO ALISSON MOREIRA DE SOUZA
 CONTROLADOR INTERNO

RREO - ANEXO VII (LRF, Art 53, inciso III)

R\$ 1,00

RECEITAS PRIMÁRIAS	PREVISÃO ATUALIZADA	RECEITAS REALIZADAS		
		NO BIMESTRE	ATÉ O BIMESTRE	ATÉ O BIMESTRE ANO ANTERIOR
RECEITAS CORRENTES (I)	30.928.600,00	6.112.315,01	29.436.260,94	27.701.492,01
Receita tributária	2.798.000,00	371.489,81	2.143.686,72	1.914.767,77
IPTU	200.000,00	61.542,47	198.006,36	206.696,23
ISS	800.000,00	179.695,59	900.123,78	779.780,00
ITBI	200.000,00	338,69	244.076,13	182.437,54
IRRF	609.000,00	113.524,56	405.852,58	397.003,15
Outras receitas tributárias	989.000,00	16.388,50	395.627,87	348.850,85
Receita de contribuições	210.000,00	27.474,21	162.346,04	133.376,71
Outras receitas de contribuição	210.000,00	27.474,21	162.346,04	133.376,71
Receita patrimonial líquida	10.000,00	0,00	0,00	0,00
Receita patrimonial	138.000,00	3.787,83	52.458,01	103.169,53
(-) Aplicações financeiras	128.000,00	3.787,83	52.458,01	103.169,53
Transferências correntes	27.379.600,00	5.702.518,64	26.936.958,80	25.430.795,35
Cota-parte do FPM	10.000.000,00	1.806.319,21	9.464.706,51	8.968.650,75
Cota-parte do ICMS	3.040.000,00	611.999,13	3.385.871,46	3.285.631,16
Convênios	280.000,00	0,00	131.779,15	53.452,70
Outras transferências correntes	14.059.600,00	3.284.200,30	13.954.601,68	13.123.060,74
Demais receitas correntes	531.000,00	10.832,35	193.269,38	222.552,18
Dívida ativa	320.000,00	5.211,49	168.803,33	208.061,49
Diversas receitas correntes	211.000,00	5.620,86	24.466,05	14.490,69
RECEITAS DE CAPITAL (II)	6.492.100,00	365.754,91	682.166,27	910.084,36
Operações de crédito (III)	84.600,00	0,00	0,00	0,00
Amortização de empréstimos (IV)	10.000,00	0,00	0,00	0,00
Alienação de bens (V)	50.000,00	0,00	0,00	0,00
Transferências de capital	6.327.500,00	0,00	316.411,36	910.084,36
Convênios	6.127.500,00	0,00	316.411,36	910.084,36
Outras transferências de capital	200.000,00	0,00	0,00	0,00
Outras receitas de capital	20.000,00	365.754,91	365.754,91	0,00
RECEITAS PRIMÁRIAS DE CAPITAL (VI) = (II - III - IV - V)	6.347.500,00	365.754,91	682.166,27	910.084,36
RECEITAS PRIMÁRIAS TOTAIS (VII) = (I + IV)	37.276.100,00	6.478.069,92	30.118.427,21	28.611.576,37
			DESPESAS	EXECUTADAS


DESPESAS PRIMÁRIAS	DOTAÇÃO ATUALIZADA	DESPESAS LIQUIDADAS		DESP. LIQUIDADAS ATÉ O BIMESTRE DO ANO ANTERIOR
		NO BIMESTRE	ATÉ O BIMESTRE	
DESPESAS CORRENTES (VIII)	29.897.951,26	4.205.734,85	26.892.595,95	24.080.303,96
Pessoal e encargos sociais	15.618.051,98	2.637.267,62	14.760.055,00	12.136.168,71
Juros e encargos da dívida (IX)	15.000,00	0,00	3.400,73	77.988,22
Outras despesas correntes	14.259.899,28	1.568.467,23	12.129.140,22	11.916.147,03
DESPESAS PRIMÁRIAS CORRENTES (X) = (VIII - IX)	29.877.951,26	4.205.734,85	26.889.195,22	24.012.315,74
DESPESAS DE CAPITAL (XI)	7.055.748,74	1.124.175,28	2.760.894,79	3.115.907,81
Investimentos	6.773.598,74	1.106.496,42	2.563.830,76	2.910.241,18
Inversões financeiras	0,00	0,00	0,00	0,00
Concessão de empréstimos (XII)	0,00	0,00	0,00	0,00
Aquisição de título de capital (XIII)	0,00	0,00	0,00	0,00
Amortização de dívida (XIV)	282.150,00	17.678,86	197.044,03	205.666,63
DESPESAS PRIMÁRIAS DE CAPITAL (XV) = (XI - XII - XIII - XIV)	6.773.598,74	1.106.496,42	2.563.830,76	2.910.241,18
Reserva de contingência (XVI)	600.000,00	0,00	0,00	0,00
Reserva do RPPS (XVII)	0,00	0,00	0,00	0,00
DESPESA PRIMÁRIA TOTAL (XVIII) = (X + XV + XVI + XVII)	37.251.550,00	5.312.231,27	29.453.045,98	26.962.556,92
RESULTADO PRIMÁRIO (XIX) = (VII - XVIII)	24.550,00	1.165.838,65	665.381,23	1.649.019,45
SALDOS DE EXERCÍCIOS ANTERIORES	-	-	-	-

DISCRIMINAÇÃO DA META FISCAL | VALOR CORRENTE


META DE RESULTADO PRIMÁRIO FIXADA NO ANEXO DE METAS FISCAIS DA LDO PARA O EXERCÍCIO DE REFERÊNCIA | 0,00


Nota: (*) - Este relatório foi impresso sem considerar 'restos a pagar não processados'.

RELATÓRIO RESUMIDO DA EXECUÇÃO ORÇAMENTÁRIA
DEMONSTRATIVO DO RESULTADO PRIMÁRIO
ORÇAMENTOS FISCAL E DA SEGURIDADE SOCIAL
6º bimestre de 2012 (Novembro a dezembro)



ARAÚJO MARQUES FERREIRA
PREFEITO MUNICIPAL


ASOM - ASSOCIAÇÃO CONTÁBIL MUNICIPAL
ESCRITÓRIO CONTÁBIL


MARIA LÚCHAR MARQUES
SECRETARIA DE ADMINISTRAÇÃO E FINANÇAS


FRANCISCO ALISSON MOREIRA DE SOUZA
CONTROLADOR INTERNO

RELATÓRIO RESUMIDO DA EXECUÇÃO ORÇAMENTÁRIO
DEMONSTRATIVO DOS RESTOS A PAGAR
POR PODER E ÓRGÃO
ORÇAMENTOS FISCAL E DA SEGURIDADE SOCIAL
6º bimestre de 2012 (Novembro a Dezembro)



ARAÚJO MARQUES FERREIRA
PREFEITO MUNICIPAL



ASCOM - ASSESSORIA CONTÁBIL MUNICIPAL
ESCRITÓRIO CONTÁBIL



MARIA LUCIMAR MARQUES
SECRETARIA DE ADMINISTRAÇÃO E FINANÇAS



FRANCISCO ALISSON MOREIRA DE SOUZA
CONTROLADOR INTERNO

R\$

RREO - ANEXO X (Lei 9.394/1996, Art.72)

	RECEITAS DO ENSINO			RECEITAS REALIZADAS		
	PREVISÃO INICIAL	PREVISÃO ATUALIZADA (a)	NO BIMESTRE	ATÉ O BIMESTRE (b)	(c) = (b/a)	%
RECEITA RESULTANTE DE IMPOSTOS	1.809.000,00	1.809.000,00	355.101,31	1.748.058,85	96	
1 - RECEITAS DE IMPOSTOS						
1.1 - Receita resultante do imposto sobre a Propriedade Predial e Territorial Urbana - IPTU	200.000,00	200.000,00	61.542,47	198.006,36	99	
1.1.1 - IPTU	200.000,00	200.000,00	61.542,47	198.006,36	99	
1.1.2 - Multa, juros de mora e outros encargos do IPTU	0,00	0,00	0,00	0,00		
1.1.3 - Dívida ativa do IPTU	0,00	0,00	0,00	0,00		
1.1.4 - Multa, juros de mora, atualização monetária e outros encargos da dívida ativa do IPTU	0,00	0,00	0,00	0,00		
1.1.5 - Deduções da receita do IPTU	200.000,00	200.000,00	338,69	244.076,13	12	
1.2 - Receita resultante do imposto sobre transmissão 'inter vivos' - ITBI	200.000,00	200.000,00	338,69	244.076,13	12	
1.2.1 - ITBI	200.000,00	200.000,00	338,69	244.076,13	12	
1.2.2 - Multa, juros de mora e outros encargos do ITBI	0,00	0,00	0,00	0,00		
1.2.3 - Dívida ativa do ITBI	0,00	0,00	0,00	0,00		
1.2.4 - Multa, juros de mora, atualização monetária e outros encargos da dívida ativa do ITBI	0,00	0,00	0,00	0,00		
1.3 - Receita resultante do imposto sobre serviços de qualquer natureza - ISS	800.000,00	800.000,00	179.695,59	900.123,78	11	
1.3.1 - ISS	800.000,00	800.000,00	179.695,59	900.123,78	11	
1.3.2 - Multa, juros de mora e outros encargos do ISS	0,00	0,00	0,00	0,00		
1.3.3 - Dívida ativa do ISS	0,00	0,00	0,00	0,00		
1.3.4 - Multa, juros de mora, atualização monetária e outros encargos da dívida ativa do ISS	0,00	0,00	0,00	0,00		
1.4 - Receita resultante do imposto de renda retido na fonte - IRRF	609.000,00	609.000,00	113.524,56	405.852,58		
1.4.1 - IRRF	609.000,00	609.000,00	113.524,56	405.852,58		
1.4.2 - Multa, juros de mora e outros encargos do IRRF	0,00	0,00	0,00	0,00		
1.4.3 - Dívida ativa do IRRF	0,00	0,00	0,00	0,00		
1.4.4 - Multa, juros de mora, atualização monetária e outros encargos da dívida ativa do IRRF	0,00	0,00	0,00	0,00		
1.5 - Receita resultante do imposto territorial rural - ITR	0,00	0,00	0,00	0,00		
1.5.1 - ITR	0,00	0,00	0,00	0,00		

RELATÓRIO RESUMIDO DA EXECUÇÃO ORÇAMENTÁRIA
 DEMONSTR. DAS RECEITAS E DESPESAS
 COM MANUTENÇÃO E DESENV. DO ENSINO - MDE
 ORÇAMENTOS FISCAL E DA SEGURIDADE SOCIAL
 6º Bimestre de 2012 (Novembro a Dezembro)

Ceará
 Governo Municipal de Jijoca de Jericoacoara
 Consolidação

	0,00	0,00	0,00	0,00	0,00	0,00	0,00
1.5.2 - Multa, juros de mora e outros encargos do ITR	0,00	0,00	0,00	0,00	0,00	0,00	0,00
1.5.3 - Dívida ativa do ITR	0,00	0,00	0,00	0,00	0,00	0,00	0,00
1.5.4 - Multa, juros de mora, atualização monetária e outros encargos da dívida ativa do ITR	0,00	0,00	0,00	0,00	0,00	0,00	0,00
1.5.5 - Deduções da receita do ITR	16.762.000,00	16.762.000,00	16.762.000,00	3.041.770,34	16.336.338,01	16.336.338,01	97
2 - RECEITA DE TRANSFERÊNCIAS CONSTITUCIONAIS E LEGAIS	12.500.000,00	12.500.000,00	12.500.000,00	2.257.898,96	11.830.882,71	11.830.882,71	94
2.1 - Cota parte do FPM	12.500.000,00	12.500.000,00	12.500.000,00	2.257.898,96	11.830.882,71	11.830.882,71	94
2.1.1 - Parcela referente à CF, art. 159, I, alínea b	0,00	0,00	0,00	0,00	0,00	0,00	0
2.1.2 - Parcela referente à CF, art. 159, I, alínea d	3.800.000,00	3.800.000,00	3.800.000,00	764.998,94	4.231.004,17	4.231.004,17	111
2.2 - Cota parte do ICMS	30.000,00	30.000,00	30.000,00	3.096,56	18.579,36	18.579,36	61
2.3 - ICMS - desoneração - L.C. 87/1996	30.000,00	30.000,00	30.000,00	2.989,91	16.612,14	16.612,14	55
2.4 - Cota parte IPI - Exportação	2.000,00	2.000,00	2.000,00	1.329,69	3.027,93	3.027,93	151
2.5 - Cota parte ITR	400.000,00	400.000,00	400.000,00	11.456,28	236.231,70	236.231,70	59
2.6 - Cota parte IPVA	0,00	0,00	0,00	0,00	0,00	0,00	0
2.7 - Cota parte IOF-ouro	0,00	0,00	0,00	0,00	0,00	0,00	0
3 - TOTAL DA RECEITA DE IMPOSTOS (1 + 2)	18.571.000,00	18.571.000,00	18.571.000,00	3.396.871,65	18.084.396,86	18.084.396,86	97

	PREVISÃO INICIAL	PREVISÃO ATUALIZADA (a)	RECEITAS REALIZADAS		(c) = (b/a)
			NO BIMESTRE	ATÉ O BIMESTRE (b)	
4 - RECEITAS DE APLICAÇÃO FINANCEIRA DE OUTROS RECURSOS DE IMPOSTOS VINCULADOS AO ENSINO	0,00	0,00	0,00	0,00	0,00
5 - RECEITAS DE TRANSFERÊNCIAS DO FNDE	980.000,00	980.000,00	183.336,95	912.454,44	93
5.1 - Transferências do salário-educação	300.000,00	300.000,00	53.139,53	317.635,78	106
5.2 - Outras transferências do FNDE	680.000,00	680.000,00	129.804,71	592.557,16	87
5.3 - Aplicação financeira dos recursos do FNDE	0,00	0,00	392,71	2.261,50	226
6 - RECEITAS DE TRANSFERÊNCIAS DE CONVÊNIOS	40.000,00	40.000,00	11,96	415,60	105
6.1 - Transferências de convênios	40.000,00	40.000,00	0,00	0,00	0
6.2 - Aplicação financeira dos recursos de convênios	0,00	0,00	11,96	415,60	34
7 - RECEITA DE OPERAÇÕES DE CRÉDITO	0,00	0,00	0,00	0,00	0
8 - OUTRAS RECEITAS PARA FINANCIAMENTO DO ENSINO	0,00	0,00	0,00	96.667,49	96667,49
9 - TOTAL DAS RECEITAS ADICIONAIS PARA FINANCIAMENTO DO ENSINO (4+5+6+7+8)	1.020.000,00	1.020.000,00	183.348,91	1.009.537,53	98
FUNDEB					
	PREVISÃO	PREVISÃO	PREVISÃO	RECEITAS REALIZADAS	

RELATÓRIO RESUMIDO DA EXECUÇÃO ORÇAMENTÁRIA
 DEMONSTR. DAS RECEITAS E DESPESAS
 COM MANUTENÇÃO E DESENV. DO ENSINO - MDE
 ORÇAMENTOS FISCAL E DA SEGURIDADE SOCIAL
 6º Bimestre de 2012 (Novembro a Dezembro)

Ceará
 Governo Municipal de Jijoca de Jericoacoara
 Consolidação

	INICIAL	ATUALIZADA (a)	NO BIMESTRE	ATÉ O BIMESTRE (b)	(c) = (b)/a x 100
RECEITAS DO FUNDEB					
10 - RECEITAS DESTINADAS AO FUNDEB			608.354,05	3.267.267,38	97,94
10.1 - Cota-parte FPM destinado ao Fundeb (20% de 2.1.1)	3.352.400,00	3.352.400,00	451.579,75	2.366.176,20	111,11
10.2 - Cota-parte ICMS destinado ao Fundeb (20% de 2.2)	2.500.000,00	2.500.000,00	152.999,81	845.132,71	61,81
10.3 - Cota-parte ICMS-desoneracao destinado ao Fundeb (20% de 2.3)	760.000,00	760.000,00	619,30	3.713,80	55,35
10.4 - Cota-parte IPI destinado ao Fundeb (20% de 2.4)	6.000,00	6.000,00	597,99	3.321,46	151,11
10.5 - Cota-parte ITR destinado ao Fundeb (20% de (1.5 + 2.5))	6.000,00	6.000,00	265,93	3.605,55	60,60
10.6 - Cota-parte IPVA destinado ao Fundeb (20% de 2.6)	400,00	400,00	2.291,27	48.314,66	94,91
11 - RECEITAS RECEBIDAS DO FUNDEB	80.000,00	80.000,00	1.662.624,65	8.483.512,87	91,10
11.1 - Transferência de recursos do Fundeb	9.000.000,00	9.000.000,00	1.135.477,51	6.255.276,69	100,00
11.2 - Complementação da União ao Fundeb	6.800.000,00	6.800.000,00	526.562,38	2.216.301,96	100,00
11.3 - Receita de aplicação financeira dos recursos do Fundeb	2.200.000,00	2.200.000,00	584,76	11.934,22	86,86
	0,00	0,00			
	3.447.600,00	3.447.600,00	527.123,46	2.988.009,31	

12 - RESULTADO LÍQUIDO DAS TRANSFERÊNCIAS DO FUNDEB (11.1 - 10)

[SE RESULTADO LÍQUIDO DA TRANSFERÊNCIA (11)>0] = ACRÉSCIMO RESULTANTE DAS TRANSFERÊNCIAS DO FUNDEB
 [SE RESULTADO LÍQUIDO DA TRANSFERÊNCIA (11)<0] = DECRÉSCIMO RESULTANTE DAS TRANSFERÊNCIAS DO FUNDEB

	DOTAÇÃO INICIAL	DOTAÇÃO ATUALIZADA (d)	DESPESAS LIQUIDADAS		(f) = (e)/d
			NO BIMESTRE	ATÉ O BIMESTRE (e)	
DESPESAS DO FUNDEB					
13 - PAGAMENTO DOS PROFISSIONAIS DO MAGISTÉRIO	6.697.489,74	7.232.033,34	1.094.369,93	6.213.978,09	92,82
13.1 - Com educação infantil	1.481.110,22	1.532.263,96	288.896,09	1.470.033,98	99,25
13.2 - Com educação fundamental	5.216.379,52	5.699.769,38	805.473,84	4.743.944,11	91,14
14 - OUTRAS DESPESAS	3.757.110,26	4.056.332,75	576.199,03	3.486.789,57	92,82
14.1 - Com educação infantil	841.889,78	870.966,50	135.545,84	835.593,85	99,25
14.2 - Com educação fundamental	2.915.220,48	3.185.367,25	440.653,19	2.651.195,72	91,28
	10.454.600,00	11.288.367,09	1.670.568,96	9.700.767,66	
15 - Total de despesas do Fundeb				VALOR	
				223.738,18	
				0,00	

DEDUÇÕES PARA FINS DO LIMITE DO FUNDEB PARA PAGAMENTO DOS PROFISSIONAIS DO MAGISTÉRIO

16 - Restos a pagar inscritos no exercício sem disponibilidade

17 - Despesas custeadas com o 'superavit' financeiro do exercício anterior, do Fundeb

18 - Total de deduções consideradas para fins do limite do Fundeb (16+17)

RELATÓRIO RESUMIDO DA EXECUÇÃO ORÇAMENTÁRIA
DEMONSTR. DAS RECEITAS E DESPESAS
COM MANUTENÇÃO E DESENV. DO ENSINO - MDE
ORÇAMENTOS FISCAL E DA SEGURIDADE SOCIAL
6º Bimestre de 2012 (Novembro a Dezembro)


Ceará
Governho Municipal de Jijoca de Jericoacoara
Consolidado

	PREVISÃO		PREVISÃO ATUALIZADA (a)	RECEITAS REALIZADAS	
	INICIAL	ATUALIZADA (a)		NO BIMESTRE	ATÉ O BIMESTRE (b)
19-Mínimo de 60% do Fundeb na remuneração do magistério com educação infantil e ensino fundamental ((13-18)/11 x 100)%					0,00 0,00
CONTROLE DA UTILIZAÇÃO DE RECURSOS NO EXERCÍCIO SUBSEQUENTE					
20-Recursos recebidos do fundeb em exercício anterior que não foram utilizados					
21-Despesas custeadas com o saldo do item 20 até o bimestre atual					
MANUTENÇÃO E DESENVOLVIMENTO DO ENSINO - DESPESAS CUSTEADAS COM A RECEITA RESULTANTE DE IMPOSTOS E RECURSOS DO FUNDEB					
	4.642.750,00	4.642.750,00	4.642.750,00	849.217,91	4.521.099,22
22-Impostos e transferências destinadas à MDE (25% de 3)					97
RECEITAS COM AÇÕES TÍPICAS DE MDE					
DESPESAS COM AÇÕES TÍPICAS DE MDE					
23-Educação infantil	2.373.000,00	2.407.810,46	2.407.810,46	424.441,93	2.305.627,83
23.1 - Despesas custeadas com recursos do Fundeb	2.323.000,00	2.403.230,46	2.403.230,46	424.441,93	2.305.627,83
23.2 - Despesas custeadas com outros recursos de impostos	50.000,00	4.580,00	4.580,00	0,00	0,00
24-Ensino Fundamental	11.003.100,00	10.917.854,09	10.917.854,09	1.676.449,95	9.043.315,47
24.1 - Despesas custeadas com recursos do Fundeb	8.131.600,00	8.885.136,63	8.885.136,63	1.246.127,03	7.397.339,83
24.2 - Despesas custeadas com outros recursos de impostos	2.871.500,00	2.032.717,46	2.032.717,46	430.322,92	1.648.175,64
25-Ensino médio	200.000,00	260.000,00	260.000,00	23.347,91	133.298,14
26-Ensino superior	6.000,00	6.000,00	6.000,00	0,00	0,00
27-Ensino profissional não integrado ao ensino regular	100.000,00	59.550,00	59.550,00	0,00	0,00
28-Outras	0,00	0,00	0,00	0,00	0,00
29 - Total de despesas com ações típicas de MDE	13.682.100,00	13.651.214,55	13.651.214,55	2.124.239,79	11.482.241,44
DEDUÇÕES CONSIDERADAS PARA FINS DO LIMITE CONSTITUCIONAL DO MDE					
30-Resultado líquido das transferências do Fundeb					2.988.009,31
31-despesas custeadas com a complementação do Fundeb no exercício					2.216.301,96
32-Receita de aplicação financeira dos recursos do Fundeb até o bimestre					11.934,22

	VALOR
29 - Total de despesas com ações típicas de MDE	11.482.241,44
DEDUÇÕES CONSIDERADAS PARA FINS DO LIMITE CONSTITUCIONAL DO MDE	
30-Resultado líquido das transferências do Fundeb	2.988.009,31
31-despesas custeadas com a complementação do Fundeb no exercício	2.216.301,96
32-Receita de aplicação financeira dos recursos do Fundeb até o bimestre	11.934,22

Notas: - O item 35 exibirá, nos bimestres anteriores a dezembro, o 'valor liquidado e a pagar' sem disponibilidade financeira, para que já se tenha uma 'prévia' do valor que será deduzido em dezembro. Isto permite que se tenha conhecimento antecipado de deduções que só seriam exibidas em dezembro.
- Este relatório foi impresso sem considerar 'restos a pagar não processados'.


ARAUJO MARQUES FERREIRA
PREFEITO MUNICIPAL


ASCOM - ASSESSORIA CONTABIL MUNICIPAL
ESCRITÓRIO CONTABIL


MARIA LUCIMAR MARQUES
SECRETARIA DE ADMINISTRAÇÃO E FINANÇAS


FRANCISCO ALISSON MOREIRA DE SOUZA
CONTROLADOR INTERNO

RELATÓRIO RESUMIDO DA EXECUÇÃO ORÇAMENTÁRIA
DEMONSTRATIVO DAS RECEITAS DE IMPOSTOS E
DAS DESPESAS PRÓPRIAS COM SAÚDE
ORÇAMENTOS FISCAL E DA SEGURIDADE SOCIAL
6º Bimestre de 2012 (Novembro a Dezembro)

Ceará
Governho Municipal de Jijoca de Jericoacoara
Consolidado

R\$ 1


RREO - ANEXO XVI (ADCT, Art. 77)

	PREVISÃO INICIAL	PREVISÃO ATUALIZADA (a)	RECEITAS REALIZADAS	
			ATÉ O BIMESTRE (b)	(c) = (b/a)x1 %
RECEITAS				
RECEITAS DE IMPOSTOS LÍQUIDA E TRANSFERÊNCIAS CONSTITUCIONAIS E LEGAIS (I)				
Impostos	18.571.000,00	18.571.000,00	18.084.396,86	97,3
Multas, juros de mora e outros encargos de impostos	1.809.000,00	1.809.000,00	1.748.058,85	96,6
Dívida ativa de impostos	0,00	0,00	0,00	0,0
Multas, juros de mora, atualização monetária e outros encargos da dívida ativa de impostos	0,00	0,00	0,00	0,0
Receitas de transferências constitucionais e legais da União	16.762.000,00	16.762.000,00	16.336.338,01	97,4
Do estado	12.532.000,00	12.532.000,00	11.852.490,00	94,5
TRANSFERÊNCIAS DE RECURSOS DO SISTEMA ÚNICO DE SAÚDE - SUS (II)	4.230.000,00	4.230.000,00	4.483.848,01	106,0
Da União para o município	2.890.000,00	2.890.000,00	3.047.258,69	105,4
Demais municípios para o município	2.860.000,00	2.860.000,00	3.039.909,52	106,3
Outras receitas do SUS	0,00	0,00	0,00	0,0
RECEITAS DE OPERAÇÕES DE CRÉDITO VINCULADAS À SAÚDE - SUS (III)	30.000,00	30.000,00	7.349,17	24,5
OUTRAS RECEITAS ORÇAMENTÁRIAS	19.440.100,00	19.440.100,00	12.306.497,05	63,3
(-) DEDUÇÃO PARA O FUNDEB	-3.352.400,00	-3.352.400,00	-3.267.267,38	97,2
TOTAL DE RECEITAS ORÇAMENTÁRIAS	37.548.700,00	37.548.700,00	30.170.885,22	80,4
DESPESAS COM SAÚDE (por grupo de natureza de despesa)				
DESPESAS CORRENTES				
Pessoal e encargos sociais	5.297.200,00	6.593.603,56	6.118.429,08	92,7
Juros e encargos da dívida	1.860.000,00	2.444.042,15	2.405.925,83	98,0
Outras despesas correntes	0,00	0,00	0,00	0,0
DESPESAS DE CAPITAL	3.437.200,00	4.149.561,41	3.712.503,25	89,1
Investimentos	720.000,00	730.040,08	591.237,08	80,7
Inversões financeiras	720.000,00	730.040,08	591.237,08	80,7
Amortização de dívidas	0,00	0,00	0,00	0,0

	6.017.200,00	7.323.643,64	6.709.666,16	91,6
TOTAL DE DESPESAS (IV)				
DESPESAS PRÓPRIAS COM AÇÕES E SERVIÇOS PÚBLICOS DE SAÚDE				
	DOTAÇÃO INICIAL	DOTAÇÃO ATUALIZADA	DESPESAS LIQUIDADAS ATÉ O BIMESTRE (e)	% (e/v(e))x100
DESPESAS COM SAÚDE (V) = (IV)	6.017.200,00	7.323.643,64	6.709.666,16	100,0
(-) DESPESAS COM INATIVOS E PENSIONISTAS	0,00	0,00	0,00	0,0
(-) DESPESAS CUSTEADAS COM OUTROS RECURSOS DESTINADOS À SAÚDE	3.047.258,69	3.047.258,69	3.047.258,69	45,4
Recursos de transferências do sistema único de saúde - SUS	3.039.909,52	3.039.909,52	3.039.909,52	45,3
Recursos de operações de crédito	0,00	0,00	0,00	0,0
Outros recursos	7.349,17	7.349,17	7.349,17	0,1
(-) RESTOS A PAGAR INSCRITOS NO EXERCÍCIO SEM DISPONIBILIDADE FINANCEIRA DE RECURSOS PRÓPRIOS VINCULADOS			0,00	0,0
TOTAL DE DESPESAS PRÓPRIAS COM AÇÕES E SERVIÇOS PÚBLICOS DE SAÚDE (VI)	2.969.941,31	4.276.384,95	3.662.407,47	54,5
RESTOS A PAGAR DE DESPESAS PRÓPRIAS COM AÇÕES E SERVIÇOS PÚBLICOS DE SAÚDE (VII)		607.829,31	0,00	
CONTROLE DE RESTOS A PAGAR VINCULADOS À SAÚDE INSCRITOS EM EXERCÍCIOS ANTERIORES				
RESTOS A PAGAR INSCRITOS COM DISPONIBILIDADE FINANCEIRA DE RECURSO PRÓPRIO VINCULADO				
INSCRITOS EM EXERC. ANTERIORES				
CANCELADO NO EXERC. ATUAL (F)				
PARTICIPAÇÃO DAS DESPESAS COM AÇÕES E SERVIÇOS PÚBLICOS DE SAÚDE NA RECEITA DE IMPOSTOS LÍQUIDA E TRANSFERÊNCIAS CONSTITUCIONAIS E LEGAIS - LIMITE CONSTITUCIONAL (%) ((VI-VII(f))/I))*100				20,2
DESPESAS COM SAÚDE (por subfunção)	DOTAÇÃO INICIAL	DOTAÇÃO ATUALIZADA	DESPESAS LIQUIDADAS ATÉ O BIMESTRE (g)	% (g/total g)x100
Atenção básica	4.716.000,00	5.920.668,50	5.551.920,87	82,7
Assistência hospitalar e ambulatorial	1.001.000,00	1.107.000,00	913.634,95	13,6
Supporte profilático e terapêutico	50.000,00	35.000,00	28.316,20	0,4
Vigilância sanitária	0,00	0,00	0,00	0,0
Vigilância epidemiológica	250.200,00	260.975,14	215.794,14	3,2
Alimentação e nutrição	0,00	0,00	0,00	0,0
Outras subfunções	0,00	0,00	0,00	0,0


TOTAL DE DESPESAS	6.017.200,00	7.323.643,64	6.709.666,16	100,00
-------------------	--------------	--------------	--------------	--------

Nota: (*) - Este relatório foi impresso sem considerar restos a pagar não processados.


ARAÚJO MARQUES FERREIRA
PREFEITO MUNICIPAL


ASCOM - ASSESSORIA CONTÁBIL MUNICIPAL
ESCRITÓRIO CONTÁBIL



MARIA LUCIMAR MARQUES
SECRETARIA DE ADMINISTRAÇÃO E FINANÇAS



FRANCISCO ALISSON MOREIRA DE SOUZA
CONTROLADOR INTERNO


	ANTERIOR	CORRENTE (EC)							
Do ente federado									
Das estatais não-dependentes									
TOTAL DAS DESPESAS									
RECEITA CORRENTE LÍQUIDA(RCL)									
TOTAL DAS DESPESAS / RCL (%)									


Nota:

Fonte:


 ARAUJO MARQUES FERREIRA
 PREFEITO MUNICIPAL


 ASCOM - ASSESSORIA CONTABIL MUNICIPAL
 ESCRITÓRIO CONTABIL


 MARIA LUCIMAR MARQUES
 SECRETARIA DE ADMINISTRAÇÃO E FINANÇAS


 FRANCISCO ALISSON MOREIRA DE SOUZA
 CONTROLADOR INTERNO

RF, Art 48, Anexo XVIII R\$ 1,00

BALANÇO ORÇAMENTÁRIO		No Bimestre	Até o Bimestre
RECEITAS			
Previsão Inicial da Receita	-	37.548.700,00	37.548.700,00
Previsão Atualizada da Receita	-	37.548.700,00	37.548.700,00
Receitas Realizadas	6.481.857,75	30.170.885,22	30.170.885,22
Deficit Orçamentário	-	0,00	0,00
Saldos de Exercícios Anteriores (Utilizados para créditos Adicionais)	-	0,00	0,00
DESPESAS			
Dotação inicial	-	37.548.700,00	37.548.700,00
Créditos Adicionais	-	0,00	0,00
Dotação Atualizada	-	37.548.700,00	37.548.700,00
Despesas Empenhadas	3.527.899,55	29.653.490,74	29.653.490,74
Despesas Liquidadas	5.329.910,13	29.653.490,74	29.653.490,74
Superavit Orçamentário	-	517.394,48	517.394,48
DESPESAS POR FUNÇÃO/SUBFUNÇÃO			
	No Bimestre	Até o Bimestre	
Despesas Empenhadas	3.527.899,55	29.653.490,74	
Despesas Liquidadas	5.329.910,13	29.653.490,74	
RECEITA CORRENTE LÍQUIDA - RCL	Até o Bimestre		
Receita Corrente Líquida		29.488.718,95	
RECEITAS E DESPESAS DOS REGIMES DE PREVIDÊNCIA			
	No Bimestre	Até o Bimestre	
Regime Próprio de Previdência Social dos Servidores Públicos			
Receitas Previdenciárias Realizadas (IV)	0,00	0,00	
Despesas Previdenciárias Liquidadas (V)	0,00	0,00	
Resultado Previdenciário (VI)=(IV - V)	0,00	0,00	
RESULTADOS NOMINAL E PRIMÁRIO			
	Meta fixada no AMF da LDO (a)	Resultado apurado até o bimestre (b)	% em relação à meta (b/a)
Resultado Nominal	0,00	455.047,17	0,00 %
Resultado Primário	0,00	665.381,23	0,00 %

RESTOS A PAGAR POR PODER E MINISTÉRIO PÚBLICO	Inscrição	Cancelamento Até o Bimestre	Pagamento Até o Bimestre	Saldo a Pagar
RESTOS A PAGAR PROCESSADOS				
Poder Executivo	3.537.397,01	17.357,79	3.320.796,44	199.242,78
Poder Legislativo	1.032,58	0,00	0,00	1.032,58
Poder Judiciário	0,00	0,00	0,00	0,00
Ministério Público	0,00	0,00	0,00	0,00
RESTOS A PAGAR NÃO PROCESSADOS				
Poder Executivo	1.460.443,16	1.368.518,31	0,00	91.924,85
Poder Legislativo	0,00	0,00	0,00	0,00
Poder Judiciário	0,00	0,00	0,00	0,00
Ministério Público	0,00	0,00	0,00	0,00
TOTAL	4.998.872,75	1.385.876,10	3.320.796,44	292.200,21

DESPESAS COM AÇÕES TÍPICAS DE MANUTENÇÃO E DESENVOLVIMENTO DO ENSINO	Valor Apurado Até o Bimestre	Limites Constitucionais Anuais	
		% Mínimo a Aplicar no Exercício	% Aplicado Até o Bimestre
Mínimo Anual de 25% das receitas de imposto na manutenção e desenvolvimento do Ensino	5.870.996,86	25%	32,19
Mínimo Anual de 60% do FUNDEB na Remuneração do Magistério com Educ. Infantil e Ensino Fundamental	5.990.239,91	60%	70,61

RECEITAS DE OPERAÇÕES DE CRÉDITO E DESPESAS DE CAPITAL	Valor Apurado Até o Bimestre	Saldo a Realizar
Receitas de operações de Crédito	0,00	84.600,00
Despesa de Capital Líquida	2.760.894,79	4.294.853,95

PROJEÇÃO ATUARIAL DOS REGIMES DE PREVIDÊNCIA	EXERCÍCIO	10º. EXERCÍCIO	20º. EXERCÍCIO	35º. EXERCÍCIO
Regime Geral de Previdência Social				

Receitas Previdenciárias (I)			
Despesas Previdenciárias (II)			
Resultado Previdenciário (I - II)			
Regime Próprio de Previdência Social dos servidores Públicos			
Receitas Previdenciárias (IV)			
Despesas Previdenciárias (V)			
Resultado Previdenciário (IV - V)			

RECEITAS DA ALIENAÇÃO DE ATIVOS E APLICAÇÃO DOS RECURSOS	Valor Apurado Até o Bimestre	Saldo a Realizar
Receita de Capital Resultante da Alienação de Ativos	0,00	50.000,00
Aplicação dos recursos da Alienação de Ativos		

DESPESAS COM AÇÕES E SERVIÇOS PÚBLICOS DE SAÚDE	Valor Apurado Até o Bimestre	Limites Constitucionais Anuais	
		% Mínimo a Aplicar no Exercício	% Aplicado Até o Bimestre
Despesas Próprias com Ações e Serviços Públicos de Saúde	3.662.407,47	15,00 %	20,25 %

DESPESAS DE CARÁTER CONTINUADO DERIVADAS DE PPP	Valor Apurado no Exercício Corrente
Despesas de Caráter Continuada derivadas de PPP	
Total das Despesas / RCL (%)	%

FONTE:

Nota: (*) - Este relatório foi impresso sem considerar 'restos a pagar não processados'.



ARAÚJO MARQUES FERREIRA
PREFEITO MUNICIPAL



ASCOM - ASSESSORIA CONTÁBIL MUNICIPAL
ESCRITÓRIO CONTÁBIL



MARIA LUCIMAR MARQUES
SECRETARIA DE ADMINISTRAÇÃO E FINANÇAS




FRANCISCO ALISSON MOREIRA DE SOUZA
CONTROLADOR INTERNO

RREO - ANEXO XI (LRF, Art.53, parágrafo 1, inciso I)


R\$

RECEITAS	PREVISÃO ATUALIZADA (a)	RECEITAS REALIZADAS		SALDO A REALIZAR (a-b)
		Até o bimestre (b)		
RECEITAS DE OPERAÇÕES DE CRÉDITO (I)	84.600,00	0,00		84.600,00
DESPESAS	DOTAÇÃO ATUALIZADA (d)	DESPESAS EXECUTADAS Até o Bimestre		SALDO A EXECUTAR (g)=(d)-(e+f)
		LIQUIDADAS (e)	INSCRITAS EM RESTOS A PAGAR NÃO PROCESSADOS (f)	
DESPESAS DE CAPITAL	7.055.748,74	2.760.894,79	0,00	4.294.853,95
(-) Incentivos Fiscais a Contribuinte	0,00	0,00	0,00	0,00
(-) Incentivos Fiscais a Contribuinte por Instituições Financeiras	0,00	0,00	0,00	0,00
DESPESAS DE CAPITAL LÍQUIDAS (II)	7.055.748,74	2.760.894,79	0,00	4.294.853,95
RESULTADO PARA APURAÇÃO DA REGRA DE OURO (III)=(I-II)	-6.971.148,74	-2.760.894,79		-4.210.253,95


 ARAUJO MARQUES FERREIRA
 PREFEITO MUNICIPAL


 ASCOM - ASSESSORIA CONTABIL MUNICIPAL
 ESCRITORIO CONTABIL


 MARIA LUCIMAR MARQUES
 SECRETARIA DE ADMINISTRAÇÃO E FINANÇAS



 FRANCISCO ALLISSON MOREIRA DE SOUZA
 CONTROLADOR INTERNO

RREO - ANEXO XIV (LRF, Art.53, parágrafo 1º inciso III).

R\$

RECEITAS	PREVISÃO ATUALIZADA (a)	RECEITAS REALIZADAS (b)		SALDO A REALIZAR (c)=(a-b)
		Até o Bimestre	INSCRITAS EM RESTOS A PAGAR NÃO PROCESSADOS (f)	
RECEITAS DE CAPITAL - ALIENAÇÃO DE ATIVOS	50.000,00	0,00		50.000,00
Alienação de bens móveis	20.000,00	0,00		20.000,00
Alienação de bens imóveis	30.000,00	0,00		30.000,00
DESPESAS (APLICAÇÃO DOS RECURSOS DA ALIENAÇÃO DE ATIVOS)	DOTAÇÃO ATUALIZADA (d)	DESPESAS EXECUTADAS Até o Bimestre		SALDO A EXECUTAR (g)=(d) - (e+f)
APLICAÇÃO DOS RECURSOS DA ALIENAÇÃO DE ATIVOS		LÍQUIDADAS (e)	INSCRITAS EM RESTOS A PAGAR NÃO PROCESSADOS (f)	
DESPESAS DE CAPITAL				
Investimentos				
Inversões financeiras				
Amortização de dívidas				
DESPESAS CORRENTES DO REGIME DE PREVIDÊNCIA				
Regime Próprio de Previdência dos Servidores				
SALDO FINANCEIRO A APLICAR	<EXERCÍCIO ANTERIOR> (h)	<EXERCÍCIO> (1) = (b) - (e+f)		SALDO ATUAL (j)=(h+i)
VALOR (III)				


 ARAUJO MARQUES FERREIRA
 PREFEITO MUNICIPAL


 ASCOM - ASSESSORIA CONTABIL MUNICIPAL
 ESCRIÇÃO CONTABIL


 MARIA LUCIMAR MARQUES


 FRANCISCO ALISSON MOREIRA DE SOUZA

Ceará
Governo Municipal de Jijoca de Jericoacoara
Consolidado

RELATÓRIO RESUMIDO DA EXECUÇÃO ORÇAMENTÁRIA
DEMONSTRATIVO DA RECEITA DE ALIENAÇÃO DE ATIVOS E APLICAÇÃO DOS RECURSOS
ORÇAMENTO FISCAL E DA SEGURIDADE SOCIAL
6º bimestre de 2012 (Novembro a Dezembro)

Pag.:


RREO - ANEXO XIV (LRF, Art.53, parágrafo 1º inciso III)
SECRETARIA DE ADMINISTRAÇÃO E FINANÇAS


CONTROLADOR INTERNO

R\$


RREO - ANEXO XIII (LRF, Art 53, § 10, inciso II) R\$ 1,00

EXERCÍCIO	RECEITAS PREVIDENCIÁRIAS (a)	DESPESAS PREVIDENCIÁRIAS (b)	RESULTADO PREVIDENCIÁRIO (c)=(a-b)	SALDO FINANCEIRO DO EXERCÍCIO (d)=(c exercício anterior) + (c)
-----------	------------------------------	------------------------------	------------------------------------	--


 ARAUJO MARQUES FERREIRA
 PREFEITO MUNICIPAL


 FRANCISCO ALISSON MOREIRA DE SOUZA
 CONTROLADOR INTERNO


 MARIA LUCIMAR MARQUES
 SECRETARIA DE ADMINISTRAÇÃO E FINANÇAS


 ASCOM - ASSESSORIA CONTÁBIL MUNICIPAL
 ESCRITÓRIO CONTÁBIL